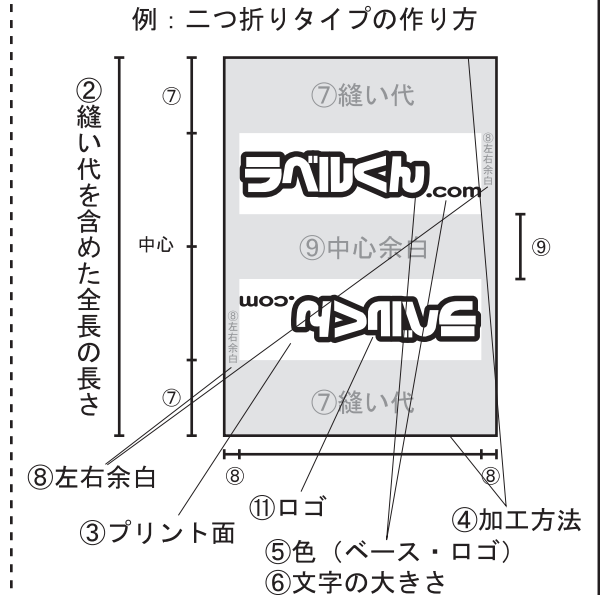
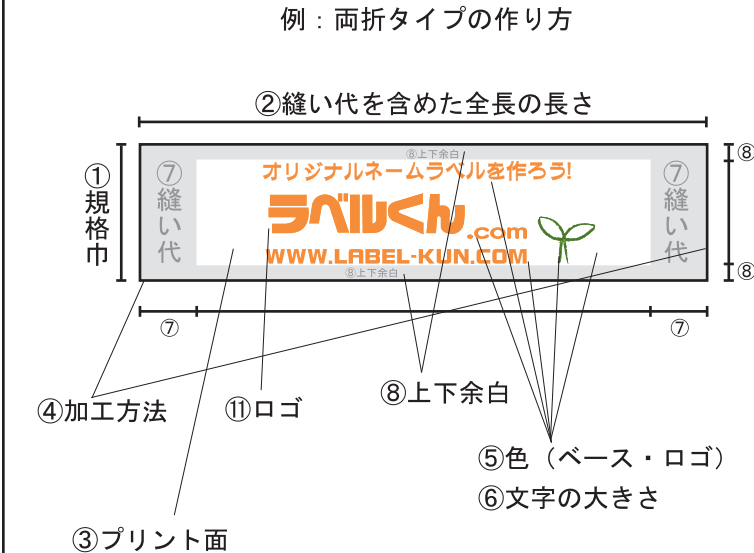


カラープリントラベルのデータ作成イメージと作成注意点

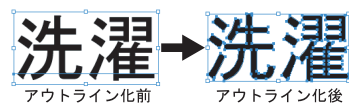
- ①規格巾
- ②全長の長さ
- ③プリント面
- ④加工方法
- ⑤色
- ⑥文字の大きさ
- ⑦縫い代
- ⑧余白
- ⑨中心余白
(二つ折りタイプのみ)
- ⑩ロゴ
- ⑪アウトライン化



【データ作成の注意点】

①	規格巾は12mm・18mm・24mm・36mmの4種類です
②	縫い代を含めたご希望の全長の長さでデータ作成をお願いします。機械上、カットの長さが最低20mmの為、全長の長さは20mm以上でお願いします。全長101mm以上をご希望の場合は、別途料金が発生しますので、追って見積り金額のご連絡を致します。データは縫い代を含めた実寸サイズ(長方形ツールを使用し、四角枠にロゴ等を入れた状態)でデータをお作りください。トンボやトリムマークは必要ありません
③	ポリエステルサテンテープを使用してプリントします。表面の光沢のあるツヤ面または裏面の光沢のないケン面のどちらかお選びください。
④	ストレートカット加工で納品となり、両折加工や二折加工はしていません。カット部分はヒートカットしておりますが、カット部分がほつれてくる場合がある為、縫い代を折って縫い込んでご使用ください。
⑤	イラストレータのデータ入稿の方は、CMYK等の数値のご指示はパソコンやプリンターによって色の見え方・出方が違う為、色見本となる現物または印刷物の郵送または一般的なDICカラー番号(数字のみ3桁または4桁のもの)でご指示をお願いします。色見本等をお持ちでない方は、頂いたデータの色でプリントいたしますが、色の調節ができない為、出たなりとなります。その場合、イメージの色と違って、交換作製はいたしかねます。金銀銅メタリックおよび蛍光色はプリント出来ません。
⑥	アルファベットの最小文字の目安は2mm角以上ですが書体や漢字の画数によっては2mm角以上でも、文字潰れを起こす事がありますので確認が必要となります。

⑦	縫い代について特にご希望がない場合は、7.5mm~10mmをお勧めしております。
⑧	規格巾に対して左右(タテ型)上下(ヨコ型)に1mm程のギザギザの耳が付いている為、余白は最低2mm以上空けてデータ作成をお勧めしております。
⑨	二つ折りタイプをご希望の方は、二つ折りにした際に中心に数ミリ厚みでとられるので、文字が被るのを防ぐ為に中心から左右または上下(向きで異なる)最低4mm以上ずつ計8mmの余白を作る事をお勧め致します。
⑩	多少の細かなデザインはプリント出来ますがインクで潰れてしまう場合があります。
⑪	文字やロゴマーク等、プリントする全てのものにアウトライン(図形)化をお願いします。画像を配置または埋め込みしているデータはデータとして使用出来ませんので、ご注意ください。また、画像(jpgやpsd等)で作成したデザインでのデータ入稿をご希望の方は、お作りする事は可能ですが、解像度が250~300dpiが必要となります。解像度が低い場合やデザインによってはお作りできませんので、事前にご確認をお願いします。画像入稿ですので個々の色調節ができない為、プリントで出た色のままお作りする形となります。ご了承ください。



【入稿時の注意点】

- イラストレータのバージョンについて
 - ・CS6以下でお願い致します。
 - CC以上のバージョンをお使いのお客様は、必ずCS6以下のバージョンに落として保存されたデータをご入稿ください。
- ファイル名について
 - ・ファイル名は全て全角で入力してください。
 - 半角カナ記号(機種依存文字)は文字化けにより判別不能になる場合があります。
- 複数型の入稿について
 - ・ご注文フォームはカート式の為、複数型をご希望の方は大変お手数をおかけ致しますが、1型(1内容)でファイル1つのデータ入稿をお願いします。

【入稿前のチェック】

- 縫い代を含めた実寸サイズ(四角枠に印字内容を入れた状態)のデータになっていますか? また、全長20mm以上になっていますか? (①・②)
- プリント面のご指示はされていますか? (③)
- 色の指示はされていますか? (⑤)
- (縫い代や余白も含めベース全体にご希望の色をつけてください)
- 文字の大きさは最低2mm角以上ありますか? (⑥)
- 規格巾に対して左右または上下2mm以上の余白がありますか? (⑧)
- 二つ折りタイプの場合、中心から4mmずつ計8mmの余白が空いていますか? (⑨)
- 文字やロゴマーク等は全てアウトライン(図形)化されていますか? (⑩)
- データの保存バージョンは「IllustratorCS6」以下になっていますか?