
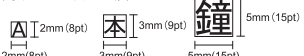
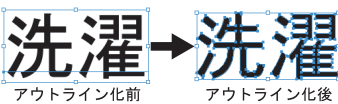


# 織ネームデータ作成イメージと作成注意点

①加工方法	データ入稿イメージ (例：二つ折り加工)   ②織り巾  ③縫い代を含めた全長の長さ  ⑩アウトライン化  ベース：DIC-2397（濃紺） ロゴ：白	例：両折加工の作り方  ①加工方法 ②織り巾 ③縫い代を含めた全長の長さ ④色（ベース・ロゴ） ⑤文字の大きさ ⑦上下余白 ⑩ロゴ	例：二つ折り加工の作り方  展開図 ②織り巾 ③縫い代を含めた全長の長さ ④色（ベース・ロゴ） ⑤文字の大きさ ⑦左右余白 ⑩ロゴ	例：ブックホールド加工の作り方  展開図 ②織り巾 ③縫い代を含めた全長の長さ ④色（ベース・ロゴ） ⑤文字の大きさ ⑦左右余白 ⑩ロゴ
②織り巾				
③ 全長の長さ 仕上りの長さ				
④色				
⑤文字の大きさ				
⑥縫い代 (二つ折りタイプのみ)				
⑦余白				
⑧中心余白 (二つ折りタイプのみ)				
⑨ロゴ				
⑩アウトライン化				

## 【データ作成の注意点】

①	加工方法は、ストレートカット・両折加工・二つ折り加工・ブックホールド加工・マンハッタンホールド加工・マイターホールド加工等があります。ご希望の加工方法でデータ入稿をお願いします。また、加工方法について詳しくはHPでご確認ください	⑥	二つ折り加工のみ、縫い代について特にご希望がない場合は、7.5mm～10mmをお勧めしております。
②	一般的な織り巾は12mm・15mm・18mm・21mm・24mm・30mm・36mm・40mmですが、ご希望の織り巾でお作りすることが可能です。	⑦	左右または上下2mm程の余白を空けてデータをお作りください。
③	◆両折加工の場合には、縫い代を <b>含まない</b> 出来上りサイズの実寸サイズでデータ入稿をお願いします。 ◆二つ折り加工の場合は、縫い代を <b>含む</b> 全長の長さ（展開図）にて実寸サイズでデータ入稿をお願いします。 ◆ブックホールド加工の場合は縫い代を <b>含まない</b> 長さ（展開図）にて実寸サイズでデータ入稿をお願いします。 ※データは長方形ツールを使用して四角枠にロゴ等を入れた状態でデータをお作りください。トンボやトリムマークは必要ありません	⑧	二つ折り加工やブックホールド加工やマンハッタンホールド加工については二つ折りにした際に中心に数ミリ厚みでとられるので、文字が被るのを防ぐ為に中心から左右または上下（向きで異なる）最低4mm以上ずつ計8mmの余白を作る事をお勧め致します。
④	イラストレータのデータのCMYK等の数値のご指示はパソコンやプリンターによって色の見え方・出方が違う為、色見本となる現物または印刷物の郵送や一般的なDICカラー番号（数字のみ3桁または4桁のもの）でご指示をお願いします。糸見本帳よりなるべく近い色でお作りさせていただきますが、全く同じ色には出来ませんのでご了承ください。グラデーションはお作りすることが出来ません。金銀のラメはできますが、その他の色のラメは出来ません。蛍光色系の色はお作りする事は可能です。	⑨	細かなデザインのものでは潰れてしまう為、お作りする事ができませんので、事前にご確認をお願いいたします。
⑤	アルファベットの最小文字の目安は2mm角以上必要です。漢字は画数が少ないもので3mm角以上、画数が多いもので5mm角以上必要ですが、書体によっては3mm角や5mm角以上でも文字潰れを起こす事があります。 	⑩	文字やロゴマーク等、全てのものにアウトライン（図形）化をお願いします。画像を配置または埋め込みしているデータはデータとして使用出来ませんので、ご注意ください。また、画像（jpgやpsd等）で作成したデザインでのデータ入稿をご希望の方は、デザインによっては、弊社でデータ化する事は可能ですが、解像度が250～300dpiであると好ましいです。解像度が低い場合やデザインによってはお作りすることができない場合がございますので、事前にご確認をお願いします。 

## 【入稿時の注意点】

- イラストレータのバージョンについて
  - ・CS6以下でお願い致します。
  - CC以上のバージョンをお使いのお客様は、必ずCS6以下のバージョンに落として保存されたデータをご入稿ください。
- ファイル名について
  - ・ファイル名は全て全角で入力してください。
  - 半角カナ記号（機種依存文字）は文字化けにより判別不能になる場合があります。
- 複数型の入稿について
  - ・ご注文フォームはカート式の為、複数型をご希望の方は大変お手数をおかけ致しますが、1型（1内容）でファイル1つのデータ入稿をお願いします。

## 【入稿前のチェック】

- 作りたい実寸サイズ（四角枠に印字内容を入れた状態）のデータになっていますか？（②・③）
- 色の指示はされていますか？（④）
- 1文字のアルファベットの大きさは2mm角以上になっていますか？（⑤）
- 二つ折り加工の場合、縫い代を含めた全長の長さになっていますか？（⑥）
- 規格巾に対して左右または上下2mm以上の余白がありますか？（⑦）
- 二つ折りタイプの場合、中心から4mmずつ計8mmの余白が空いていますか？（⑧）
- 文字やロゴマーク等は全てアウトライン（図形）化されていますか？（⑩）
- データの保存バージョンは「IllustratorCS6」以下になっていますか？